


CABECERA MATRIMONIAL CON MESAS DE LUZ






Código: 3.200

MANUAL DE ENSAMBLADO

Ante todo agradecemos su preferencia por nuestros productos, nuestra marca es una de las pioneras y más tradicionales del mercado. Para realizar un correcto armado siga las siguientes instrucciones.



Herramientas necesarias: Destornillador phillips y martillo


Tornillos 3,5 x 40	A	
Tornillos 3,5 x 25	B	
Patines	C	




2 ARMADO

A	Disponer los paneles hacia abajo sobre una superficie nivelada
B	Unir los paneles mediante las placas de unión, utilizando los tornillos autoperforantes.
C	Colocar los patines a presión en la base de cada panel
D	Realizar el armado de las mesas de luz, según su manual de ensamblado. Unir las mesas de luz terminadas, en los paneles n° 1 y n° 4, utilizando los tornillos autoperforantes teniendo en cuenta la distancia del ancho del Sommier.


A



B



C



D

